

BUDOWA KSIĄŻKI

- prezentacja dla klasy II-III
szkoły podstawowej

KSIĄŻKA

Dokument piśmienniczy myśli ludzkiej, raczej obszerny, w postaci publikacji wielostronicowej o określonej liczbie stron, o charakterze trwałym. Słowo o bardzo wielu pokrewnych znaczeniach.

Dzisiejsza postać książki wywodzi się od **kodeksu**, czyli kartek połączonych grzbietem, które wraz z upowszechnieniem pergaminu zastąpiły poprzednią formę dokumentu piśmienniczego, czyli zwój.

ELEMENTY BUDOWY KSIĄŻKI

- obwoluta,
- okładka,
- grzbiet książki,
- kapitałka,
- blok książki,
- wyklejki,
- karta przedtytułowa,
- karta tytułowa,
- spis treści.

OBOWOLUTA


(od łac. *obvolvere*, okrywać) - papierowa okładka zakładana na właściwą okładkę książki, posiadająca zagięte brzegi (skrzydełka) zachodzące na wewnętrzne strony okładek okładki, stosowana

w oprawie twardej, czyli posiadającej grzbiet i sztywne okładziny. Chroni oprawę książki lub jej okładkę. Reklamuje książkę, przyciąga wzrok




OKŁADKA

zewnętrne karty
książki, między
którymi mieszczą się
stronice, czyli karty
połączone grzbietem.



GRZBIET KSIĄŻKI

łączy zewnętrzne karty okładki, między którymi znajdują się stronicie książki.



Budowa książki

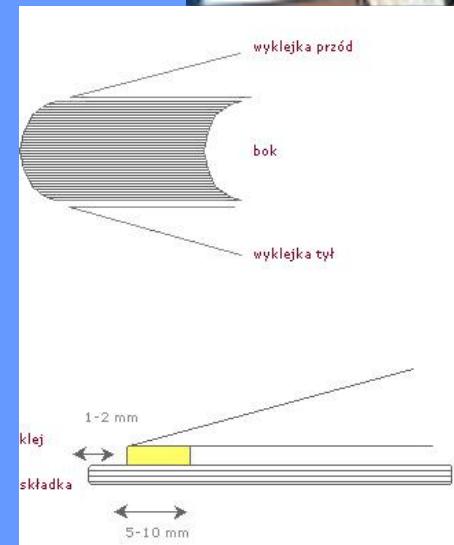
KAPITAŁKA



występuję w postaci tasiemki z wyraźnie pogrubionym jednym z brzegów. Jest naklejana na oba końce grzbietu. Służy do wzmocnienia oprawy stanowiąc jednocześnie element ozdobny. Kapitałka jest wyrabiana z najczęściej z jedwabiu. Niegdyś kapitałka była również pleciana lub szyta bezpośrednio na wkładzie.

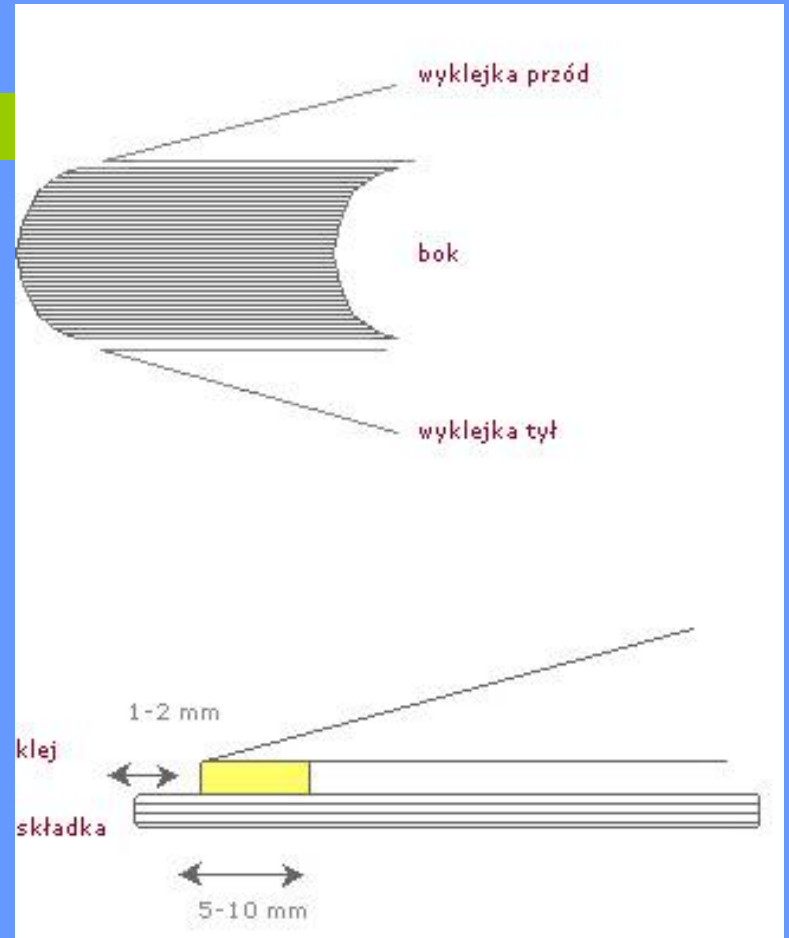
BLOK KSIĄŻKI

część główna
zawierająca
karty z tekstem
ciągłym
lub podzielonym
na rozdziały
oraz części.




WYKLEJKA

to podwójny arkusz papieru łączący w książkach z twardą oprawą wkład z okładką. Książka ma zawsze dwie wyklejki – przednią i tylną (w książkach z oprawą miękką bloki kart wklejane są bezpośrednio do okładki, bez wykorzystania wyklejek). Stanowi ozdobę, gdy jest kolorowa.



KARTA PRZEDTYTUŁOWA




karta tuż za wklejką
(szmuc tytuł)
– może zawierać tytuł
książki oraz imię
i nazwisko autora.

KARTA TYTUŁOWA

Zawiera podstawowe informacje o książce:

- imię i nazwisko autora,
- tytuł,
- imiona i nazwiska współautorów (tłumacza, ilustratora itp.),
- adres wydawniczy (nazwę wydawnictwa, miejsce i rok wydania).



SPIIS TREŚCI

to zestawienie tytułów różnego szczebla, ujęte w postaci oddzielnego wykazu. Najczęściej na osobnej stronie na końcu książki, pełniące rolę podstawowego przewodnika po zawartości dokumentu – podaje numerację stron.

Spis treści	
	STRONA
1. Wprowadzenie.....	2
2. Złącza typu "Camlock" - DIN 259.....	3-6
3. Redukcje.....	7
4. Złącza typu "Euro" - DIN 28450.....	8
5. Złącza typu STORZ.....	9
6. Złącza suchoodcinające.....	10
7. Złącza specjalne.....	11
8. Węże paliwowe.....	12-13
9. Węże przemysłowe.....	14-15
10. Pistolety napełwowe do paliwa.....	16
11. Części zamienne do pistoletów.....	17
12. Armatura LPG.....	18-19
13. Czujniki optyczne.....	20
14. Złącza SVK / Armatura PEROLO.....	21
15. Oznakowanie i uzimianie pojazdów.....	22
16. Uszczelki.....	23
17. Wyposażenie ADR.....	24
18. Elementy układów pneumatycznych.....	25
19. Armatura firmy TECNOMETAL.....	26-27
20. Armatura firmy Aflons Haar.....	28
21. Armatura produkcji polskiej.....	29
22. Armatura na stacje paliw.....	30
23. Elementy rurociągów paliwowych.....	31
24. Systemy zarządzania paliwami oraz detekcji wycieków.....	32-33
25. Elementy rurociągów paliwowych.....	34
26. Armatura pomiarowa.....	35
27. Notatki.....	36

WETA Polska Przemysłowa
ul. Dąbrowski Wąskła Polskiego 111, 84-200 RUMAKA
Tel/Fax: (080) 01 21 04 / (080) 01 71 88-08, tel. (080) 01 21 00-11
http://www.weta-polska.pl e-mail: info@weta-polska.pl

DZIĘKUJEMY ZA UWAGĘ

